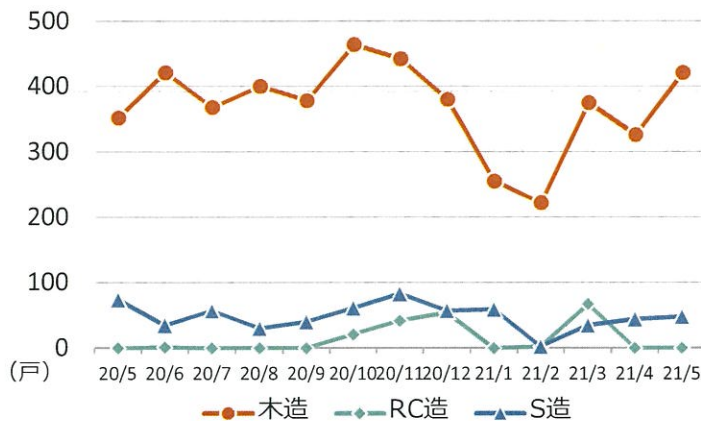




新築住宅着工データ

新設住宅着工棟数



出典：国土交通省 建築着工統計調査「住宅着工統計」

国交省発表のコメント

5月の新設住宅着工は、持家、貸家及び分譲住宅が増加したため、全体で前年同月比9.9%の増加となった。また、季節調整済年率換算値では前月比0.9%の減少となった。

出典：国土交通省 建築着工統計調査（月報）

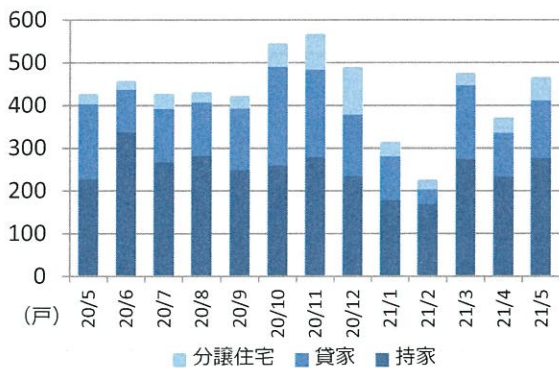
ジャパわんの着工予想

8月度の木造着工数は
478棟



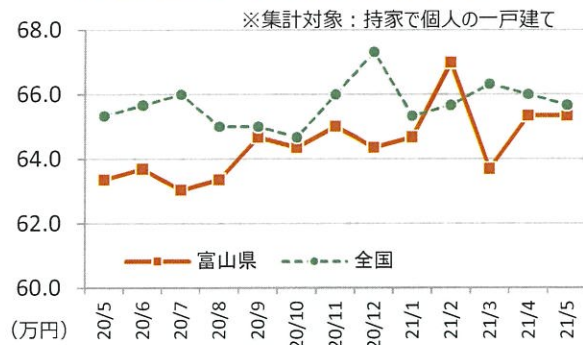
※ ジャパわん予想は、過去の着工数、地盤調査データ、判定率などから、AI(人口知能)の機械学習を用いて予想しています。

利用関係別 着工戸数



出典：国土交通省 建築着工統計調査「住宅着工統計」

建築工事予定額の坪単価



出典：国土交通省 建築着工統計調査「住宅着工統計」より、1㎡あたりの建築工事予定額を1坪あたりに換算した単価です。

リフォーム市場データ

年度別受注高



出典：国土交通省「建築物リフォーム・リニューアル調査」

(全国平均)

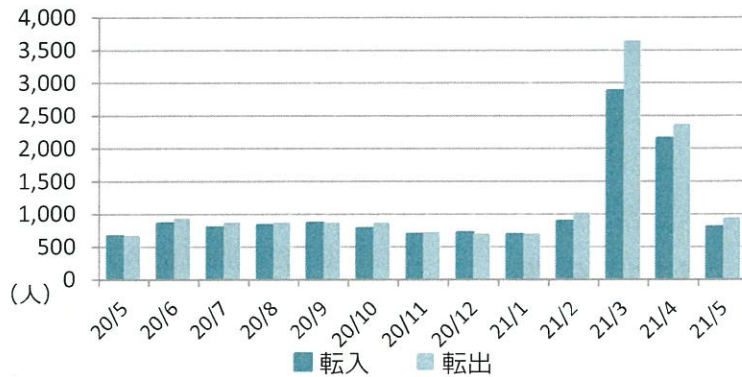
木造一戸建て住宅が占める割合



国土交通省 建築物リフォーム・リニューアル調査より、全体受注高に占める木造一戸建て住宅の割合をまとめています。

人口動態データ

転入転出者数



富山県

転入者数

806 人

転出者数

941 人

出典：総務省 統計局 「住民基本台帳人口移動報告」

市区町村別人口増減数<上位>

2019年度

順位	市区町村	増減数
1	中新川郡舟橋村	34
2	滑川市	-1
3	射水市	-201
4	下新川郡朝日町	-237
5	砺波市	-243

市区町村別人口増減数<下位>

2019年度

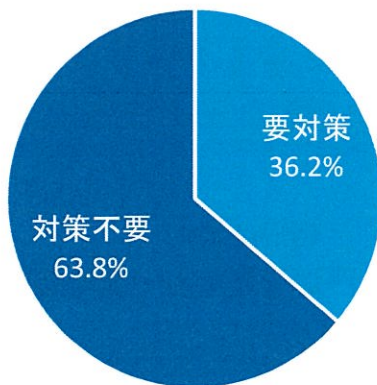
順位	市区町村	増減数
1	高岡市	-1,491
2	富山市	-1,469
3	氷見市	-803
4	南砺市	-719
5	魚津市	-460

出典：総務省「住民基本台帳に基づく人口、人口動態及び世帯数調査」より



JHS地盤解析データ(2020年度 都道府県別実績)

地盤判定率



要対策の地形区分 (上位5項目)

地形区分	割合
1位 扇状地	48.7%
2位 三角州・海岸低地	25.8%
3位 後背湿地	10.0%
4位 砂礫質台地	4.4%
5位 旧河道	3.9%

対策工事の種類

工法の種類	割合
柱状改良系	42.0%
既成杭 (支持杭)	4.5%
既成杭 (摩擦杭)	0.0%
現場打ち杭	1.8%
木杭	23.2%
砕石杭	25.0%
その他	3.6%

JHSが行った地盤解析およびこれに基づく改良工法の実績を集計したものです。



ジャパンホームシールド株式会社
〒130-0026 東京都墨田区両国 2-10-14 両国シティコア17F
TEL. 03-5624-1545 FAX. 03-5624-1544
<http://www.j-shield.co.jp> JHS 検索

営業担当